


Министерство науки и высшего образования РФ Ульяновский государственный университет	Форма	
Ф - Программа практики ВО (специалитет)		

УТВЕРЖДЕНО
 решением Ученого совета Института
 Медицины, Экологии и Физической Культуры УлГУ
 от «19» июня 2019 г., протокол № 10/210
 Председатель _____ Мидленко В.И.
 (подпись, расшифровка подписи)
 «19» июня 2019 г.
 _____ г.
 утверждается в подразделении, реализующей в ОПОП



ПРОГРАММА ПРАКТИКИ

Практика	Практика по получению первичных профессиональных умений и навыков, в том числе первичных умений и навыков научно-исследовательской деятельности (Уход за терапевтическими и хирургическими больными. (Часть1))
Способ и форма проведения	Стационарная; дискретно
Факультет	Медицинский факультет им. Т.З. Биктимирова
Кафедра	Пропедевтики внутренних болезней; Общей и оперативной хирургии с топографической анатомией и курсом стоматологии
Курс	Первый

Направление подготовки 31.05.02 Педиатрия
(код направления (специальности), полное наименование)

Направленность (профиль) не предусмотрено
полное наименование

Форма обучения очная
очная, заочная, очно-заочная (указать только те, которые реализуются)

Дата введения в учебный процесс УлГУ: «01» сентября 2019 г.


Программа актуализирована на заседании кафедры: протокол № 8 от 18.03. 2020 г.


Программа актуализирована на заседании кафедры: протокол № _____ от _____ 20____ г.

Программа актуализирована на заседании кафедры: протокол № _____ от _____ 20____ г.

Сведения о разработчиках:

ФИО	Кафедра	Должность, ученая степень, звание
Чернова Н.Г.	пропедевтики внутренних болезней	ассистент
Макаров С.В.	общей и оперативной хирургии с топографической анатомией и курсом стоматологии	доцент, к.м.н.

СОГЛАСОВАНО
Зав. выпускающей кафедрой педиатрии  Соловьева И.Л. / «28» мая 2019 г.

Министерство науки и высшего образования РФ Ульяновский государственный университет	Форма	
Ф - Программа практики ВО (специалитет)		

1. ЦЕЛИ И ЗАДАЧИ ПРАКТИКИ

Цели прохождения практики: формирование профессиональных навыков ухода за терапевтическими и хирургическими больными, получение первого опыта профессиональной деятельности в условиях симуляционного центра медицинского моделирования, а также формирование и развитие компетенций, необходимых для работы младшего медицинского персонала.

Задачи прохождения практики:

- изучение чек-листов с последующим освоением практических навыков (согласно перечню) в условиях симуляционного центра медицинского моделирования;
- знакомство с санитарно-гигиеническим режимом и организацией работы приемного покоя, терапевтического и хирургического отделений стационара;
- знакомство с правилами ухода за терапевтическими и хирургическими больными;
- знакомство с принципами оказания неотложной помощи при заболеваниях внутренних органов;
- знакомство с инструментальными и лабораторными методами исследования при заболеваниях.

2. МЕСТО ПРАКТИКИ В СТРУКТУРЕ ОПОП

Учебная практика «Практика по получению первичных профессиональных умений и навыков, в том числе первичных умений и навыков научно-исследовательской деятельности (Уход за терапевтическими и хирургическими больными. (Часть 1))» относится к блоку практики Б2 «Практики, в том числе научно-исследовательская работа (НИР)» по специальности 31.05.02 «Педиатрия».

Учебная практика «Практика по получению первичных профессиональных умений и навыков, в том числе первичных умений и навыков научно-исследовательской деятельности (Уход за терапевтическими и хирургическими больными. (Часть 1))» проводится во 2-ом семестре (курс 1).

Учебная практика «Практика по получению первичных профессиональных умений и навыков, в том числе первичных умений и навыков научно-исследовательской деятельности (Уход за терапевтическими и хирургическими больными. (Часть 1))» является базисом для учебных практик «Клиническая практика (Уход за терапевтическими и хирургическими больными. (Часть 2))», «Общеклиническая, диагностическая» и следующих производственных практик – «Помощник палатной медицинской сестры», «Сестринское дело».

3. ПЕРЕЧЕНЬ ПЛАНИРУЕМЫХ РЕЗУЛЬТАТОВ ОБУЧЕНИЯ ПРИ ПРОХОЖДЕНИИ ПРАКТИКИ СТУДЕНТОВ, СООТНЕСЕННЫХ С ПЛАНИРУЕМЫМИ РЕЗУЛЬТАТАМИ ОСВОЕНИЯ ОПОП

Индекс и наименование реализуемой компетенции	Перечень планируемых результатов прохождения практики, соотнесенных с индикаторами достижения компетенций
ОПК-10: готовность к обеспечению организации ухода за больными и оказанию первичной доврачебной медико-санитарной помощи	Знать: -организацию работы и структуру лечебных учреждений; особенности работы приемного отделения и специализированных отделений терапевтического и хирургического профиля; -принципы оказания неотложной помощи при удушье, кровохарканье, лёгочном кровотечении; - принципы оказания неотложной помощи при гипер-



	<p>тоническом кризе, сердечной астме, стенокардии, инфаркте миокарда;</p> <ul style="list-style-type: none"> - принципы оказания неотложной помощи при анафилактическом шоке; - принципы оказания неотложной помощи при рвоте. -правила ухода за гастростомой; -правила ухода за мочевым катетером, правила ухода за колостомой. -правила ухода за трахеостомой; <p>Уметь:</p> <ul style="list-style-type: none"> -распределять пациентов по отделениям; -провести уход за лихорадящим больным; - провести промывание желудка (муляж); -провести смену нательного и постельного белья, памперсов; -провести бритье кожи больного в области операционного поля. Обработка кожи больного перед операцией. Обработка рук перед хирургическими манипуляциями. Облечение в стерильную одежду. -осуществлять профилактику пролежней. <p>Владеть:</p> <ul style="list-style-type: none"> - методикой гигиенической обработки рук; - методикой измерения температуры тела и ее регистрацией -методикой промывания желудка (муляж); - способами смены нательного и постельного белья у пациентов, находящихся на общем и постельном режиме.
<p>ОПК-11: готовность к применению медицинских изделий, предусмотренных порядками оказания медицинской помощи</p>	<p>Знать:</p> <ul style="list-style-type: none"> - правила и способы транспортировки пациентов в лечебном учреждении; - правила обработки и хранения термометров, заполнение температурного листа, виды лихорадок; - правила применения и обработки небулайзеров; - правила применения и обработки порошкового и аэрозольного ингалятора; - методику энтерального и парентерального способов введения лекарственных препаратов, осложнения при парентеральном пути введения лекарственных средств; -лабораторные методы диагностики, правила сбора биологических материалов при заболеваниях органов дыхания и кровообращения; -правила обработки колостомы и замены калоприемника; - технику обработки, хранения катетеров, мочеприемников. <p>Уметь:</p>



- транспортировать пациентов в лечебном учреждении;
- измерить температуру тела и графически отразить в температурном листе;
- проводить небулизацию;
- применять карманный порошковый и аэрозольный ингалятор; проводить пикфлуометрию.
- провести простейшие физиотерапевтические манипуляции;
- провести очистительную клизму (муляж);
- провести обработку колостомы и замену калоприемника;
- провести обработку мочевого катетера и замену моче-приемника.

Владеть:

- правилами и способами транспортировки пациентов в лечебном учреждении;
- навыком применения аэрозольных и порошковых ингаляторов;.
- способом применения небулайзеров; методикой проведением пикфлуометрии;
- способами дезинфекции медицинских объектов и изделий (термометры, фартуки, подкладные судна, моче-приемники, помещения, терапевтические инструменты, медицинское оборудование, одноразовые системы после использования, жгут для забора крови, санитарно-гигиеническое оборудование, белье, загрязненное выделениями и кровью, зонды, клизменные наконечники, и др);
- сбором шприцов и капельниц, набиранием лекарств из ампул;
- набором раствора из ампулы.
- набором лекарственного препарата из флакона.
- удалением воздуха из шприца и проверка проходимости иглы.
- выполнением внутрикожных инъекций (муляж).
- выполнением подкожных инъекций (муляж).
- выполнением внутримышечных инъекций (муляж)
- последовательностью наложения жгута перед венопункцией (муляж).
- проведением внутривенных инъекций (муляж).
- венопункцией для взятия крови на анализы (муляж).
- подготовкой (заправка) системы для внутривенных вливаний;
- заполнением и вытеснение воздуха из системы для внутривенных вливаний;
- проведением внутривенного вливания (муляж);
- способами использование надувных кругов, поролоновых прокладок противопрележного матраца для профилактики пролежней.



<p>ПК-1: способность и готовность к осуществлению комплекса мероприятий, направленных на сохранение и укрепление здоровья и включающих в себя формирование здорового образа жизни, предупреждение возникновения и (или) распространения заболеваний, их раннюю диагностику, выявление причин и условий их возникновения и развития, а также направленных на устранение вредного влияния на здоровье человека факторов среды его обитания</p>	<p>Знать:</p> <ul style="list-style-type: none"> - технику влажной уборки помещений, проветривания палат, технику текущей и заключительной дезинфекции; - методы и способы санитарной обработки больных в приемном отделении; - методику обработки больных с педикулёзом; -методику проведения антропометрии; -методику измерения артериального давления; -методику исследования пульса на артериях и его свойства; -методику подсчёта дыхательных движений. <p>Уметь:</p> <ul style="list-style-type: none"> -провести влажную уборку палат, текущую и заключительную дезинфекцию; -провести санитарную обработку больного в приёмном отделении; -провести антропометрию; -провести подсчет дыхательных движений и оценить полученный результат; -измерять артериальное давление; -исследовать пульс на артериях и оценить результат. <p>Владеть:</p> <ul style="list-style-type: none"> -техникой влажной уборки палат, текущей и заключительной дезинфекции; -методикой санитарной обработки больного в приёмном отделении; -методикой антропометрии; -методикой подсчёта дыхательных движений; -методикой измерения артериального давления; -методикой исследования пульса на артериях.
---	---


4. МЕСТО И СРОКИ ПРОХОЖДЕНИЯ ПРАКТИКИ

Учебная практика проводится во 2 семестре 1 курса в симуляционном центре медицинского моделирования ИМЭиФК УлГУ и учебных помещениях ИМЭиФК УлГУ.

РАССРЕДОТОЧЕННАЯ ПРАКТИКА ПРОВОДИТСЯ В ТЕЧЕНИЕ СЕМЕСТРА.

5. ОБЩАЯ ТРУДОЕМКОСТЬ ПРАКТИКИ

Объём практики		Продолжительность практики недели
з.е.	часы	
3	108	2
Контактная работа	36	
Самостоятельная	72	

Министерство науки и высшего образования РФ Ульяновский государственный университет	Форма	
Ф - Программа практики ВО (специалитет)		

работа		
--------	--	--

6. СТРУКТУРА И СОДЕРЖАНИЕ ПРАКТИКИ

№ п/п	Разделы (этапы) прохождения практики	Виды работы на практике, включая самостоятельную работу обучающихся	Трудоемкость (в часах)		Формы текущего контроля
ЭТАП I «ПОДГОТОВИТЕЛЬНЫЙ»					
			Объем часов контактной работы обучающегося с преподавателем	СРС	
1	Правила ведения документации	Инструктаж студентов по технике безопасности и охране труда, по правилам оформления дневника, графику и порядку прохождения практики и др.	2	2	Опрос и контроль дневника
ЭТАП II «УЧЕБНЫЙ»					
2	Лекарственные средства и способы их применения	Общие правила применения лекарственных средств. Способы введения лекарственных средств. Сбор шприцов, набирание лекарств из ампул, сбор капельниц. В/к, п/к, в/м, в/в инъекции, капельное введение лекарственных средств. Осложнения инъекций. Принципы оказания неотложной помощи при анафилактическом шоке.	2	4	Опрос, контроль дневника и чек-листов
3	Медицинское применение	Измерение артериального давления.	2	4	Опрос, контроль днев-



	<p>простейших профессиональных навыков. Клизмы. Промывание желудка.</p>	<p>Исследование артериального пульса и подсчёт частоты дыхательных движений. Грелка, пузырь со льдом, согревающие компрессы. Клизмы. Промывание желудка. Помощь больному при рвоте.</p>			<p>ника и чек-листов</p>
4	<p>Лекарственные средства и способы их применения. Техника применения медицинских изделий в терапевтической клинике: грелка, пузырь со льдом, компрессы.</p>	<p>Освоение практических навыков в симуляционном центре медицинского моделирования ИМЭиФК УлГУ.</p>	2	4	<p>Опрос, контроль дневника и чек-листов</p>
5	<p>Методика промывания желудка. Методика проведения очистительных клизм. Устройство для постановки очистительных клизм (кружка Эсмарха). Общие понятия об его использовании. Измерение артериального давления, исследование артериального пульса и подсчёт ЧДД.</p>	<p>Освоение практических навыков в симуляционном центре медицинского моделирования ИМЭиФК УлГУ.</p>	2	4	<p>Опрос, контроль дневника и чек-листов</p>
6	<p>Санитарно-гигиенический режим и организация работы приёмного, терапевтического и хирургического отделений стационара.</p>	<p>Медицинская документация. Термометрия. Антропометрия. Транспортировка больных. Обработка больных с педикулезом.</p>	2	4	<p>Опрос, контроль дневника и чек-листов</p>
7	<p>Наблюдение и уход за больными с заболеваниями дыхательной системы.</p>	<p>Основные симптомы заболеваний дыхательной системы. Доврачебная помощь при приступе бронхиальной астме. Мето-</p>	2	8	<p>Опрос, контроль дневника и чек-листов</p>



		дика использования карманного ингалятора при приступе удушья. Применение небулайзеров. Способы подачи кислорода. Проведение пикфлоуметрии. Принципы оказания неотложной помощи при лёгочном кровотечении.			
8	Наблюдение и уход за больными с заболеваниями сердечно-сосудистой системы.	Артериальный пульс и его свойства. Правила измерения артериального давления. Классификация уровней артериального давления. Симптомы основных заболеваний сердечно-сосудистой системы. Принципы оказания неотложной помощи при приступе стенокардии, инфаркте миокарда, сердечной астме, гипертоническом кризе.	4	6	Опрос, контроль дневника и чек-листов
9	Хирургическое отделение стационара. Общие принципы ухода за хирургическими больными.	Обязанности младшего медицинского персонала хирургического отделения. Смена нательного и постельного белья, смена памперсов. Правила профилактики развития пролежней. Уход за мочевым катетером. Санитарно-гигиеническая обработка наружных	6	12	Опрос, контроль дневника и чек-листов

		половых органов. Смена мочеприемника.			
10	Асептика и антисептика.	Бритье кожи больного в области операционного поля. Обработка кожи больного перед операцией. Обработка рук перед хирургическими манипуляциями. Облечение в стерильную одежду.	6	12	Опрос, контроль дневника и чек-листов
11	Уход за хирургическими больными в послеоперационном периоде. ЗАЧЁТ.	Уход за трахеостомой. Обработка трахеостомической трубки. Уход за гастростомой. Правила пользования гастростомой для питания больных. Уход за колостомой, смена калоприемника. Уход за мочевым катетером.	6	12	Опрос, контроль дневника и чек-листов
	Всего		36	72	
			108		

7. НАУЧНО-ИССЛЕДОВАТЕЛЬСКИЕ И НАУЧНО-ПРОИЗВОДСТВЕННЫЕ ТЕХНОЛОГИИ, ИСПОЛЬЗУЕМЫЕ НА ПРАКТИКЕ


Данный вид работы не предусмотрен.

8. ФОРМА ПРОМЕЖУТОЧНОЙ АТТЕСТАЦИИ ПО ИТОГАМ ПРАКТИКИ


Дифференцированный зачет

ПЕРЕЧЕНЬ ПРАКТИЧЕСКИХ НАВЫКОВ

1. Обработка больных с педикулёзом
2. Транспортировка больных
3. Генеральная и текущая уборка в отделении
4. Антропометрия
5. Термометрия
6. Взятие биологического материала (кровь, мокрота) для лабораторных исследований

Министерство науки и высшего образования РФ Ульяновский государственный университет	Форма	
Ф - Программа практики ВО (специалитет)		

7. Постановка влажного (согревающего) компресса
8. Применение пузыря со льдом и грелки
9. Сбор шприцов, набирание лекарств из ампул, сбор капельниц
10. Проведение внутрикожных инъекций
11. Проведение подкожных инъекций
12. Проведение внутримышечных инъекций
13. Проведение внутривенных инъекций
14. Осуществление внутривенных капельных введений лекарственных средств
15. Подсчет дыхательных движений больного
16. Исследование пульса
17. Измерение АД
18. Промывание желудка
19. Очистительная клизма
20. Применение аэрозольных и порошковых ингаляторов
21. Применение небулайзеров
22. Проведение пикфлоуметрии
23. Принципы оказания неотложной помощи при приступе БА
24. Принципы оказания неотложной помощи при легочном кровотечении
25. Принципы оказания неотложной помощи при анафилактическом шоке
26. Принципы оказания неотложной помощи при приступе стенокардии, сердечной астме
27. Принципы оказания неотложной помощи при гипертоническом кризе
28. Принципы оказания неотложной помощи при рвоте
29. Обработка рук.
30. Профилактика развития пролежней.
31. Смена нательного и постельного белья, памперсов
32. Облачение в стерильную одежду
33. Уход за трахеостомой
34. Уход за гастростомой
35. Уход за колостомой
36. Уход за мочевым катетером
37. Подача судна и мочеприемника
38. Изготовление перевязочного материала
39. Обработка и дезинфекция предметов ухода за больными

Министерство науки и высшего образования РФ Ульяновский государственный университет	Форма	
Ф - Программа практики ВО (специалитет)		

9. УЧЕБНО-МЕТОДИЧЕСКОЕ И ИНФОРМАЦИОННОЕ ОБЕСПЕЧЕНИЕ ПРАКТИКИ

а) Список рекомендуемой литературы:

основная литература:

1. Ослопов, В.Н. Общий уход за больными терапевтического профиля : учебное пособие/ В.Н. Ослопов, О.В. Богоявленская. - М. : ГЭОТАР-Медиа, 2017. - 464 с. - ISBN 978-5-9704-4113-8 - Текст : электронный // ЭБС "Консультант студента" : [сайт]. - URL : <http://www.studentlibrary.ru/book/ISBN9785970441138.html>
2. Мухина, С.А. Теоретические основы сестринского дела : учебник /С.А. Мухина, И.И. Тарновская. - М. : ГЭОТАР-Медиа, 2019. - 368 с. - ISBN 978-5-9704-4997-4 - Текст : электронный // ЭБС "Консультант студента" : [сайт]. - URL : <http://www.studentlibrary.ru/book/ISBN9785970449974.html>
3. Глухов, А.А. Основы ухода за хирургическими больными : учебное пособие /А.А. Глухов, А.А. Андреев, В.И. Болотских. - М. : ГЭОТАР-Медиа, 2017. - 288 с. - ISBN 978-5-9704-4110-7 - Текст : электронный // ЭБС "Консультант студента" : [сайт]. - URL : <http://www.studentlibrary.ru/book/ISBN9785970441107.html>

дополнительная литература:

1. Широкова, Н.В. Основы сестринского дела: Алгоритмы манипуляций : учебное пособие / Н.В. Широкова и др. - М. : ГЭОТАР-Медиа, 2012. - 160 с. - ISBN 978-5-9704-1605-1 - Текст : электронный // ЭБС "Консультант студента" : [сайт]. - URL : <http://www.studentlibrary.ru/book/ISBN9785970416051.html>
2. Нормативный документ: Постановление Главного государственного санитарного врача РФ от 18.05.2010 N 58 (ред. от 10.06.2016) "Об утверждении СанПиН 2.1.3.2630-10 "Санитарно-эпидемиологические требования к организациям, осуществляющим медицинскую деятельность" (вместе с "СанПиН 2.1.3.2630-10. Санитарно-эпидемиологические правила и нормативы...") (Зарегистрировано в Минюсте России 09.08.2010 N 18094).-URL: http://www.consultant.ru/document/cons_doc_LAW_104071/

учебно-методическая литература

1. Чернова Н. Г. Методические указания для студентов 1 курса по прохождению учебной практики «Практика по получению первичных профессиональных умений и навыков, в том числе первичных умений и навыков научно-исследовательской деятельности (Уход за терапевтическими и хирургическими больными. (Часть 1)» для специальности 31.05.02 «Педиатрия» для студентов 2019 года поступления / Н. Г. Чернова, А. Ю. Смирнова; УлГУ, ИМЭиФК. - Ульяновск : УлГУ, 2019. - Загл. с экрана; Неопубликованный ресурс. - Электрон. текстовые дан. (1 файл : 313 КБ). - Текст : электронный. <http://lib.ulsu.ru/MegaPro/Download/MObject/5289>
2. Чернова Н. Г. Методические указания для организации самостоятельной работы студентов 1 курса при прохождении учебной практики «Практика по получению первичных профессиональных умений и навыков, в том числе первичных умений и навыков научно-исследовательской деятельности (Уход за терапевтическими и хирургическими больными. (Часть 1)» по специальности 31.05.02 «Педиатрия» для студентов 2019 года поступления / Н. Г. Чернова, А. Ю. Смирнова; УлГУ, ИМЭиФК. - Ульяновск : УлГУ, 2019. - Загл. с экрана; Неопубликованный ресурс. - Электрон. текстовые дан. (1 файл : 717 КБ). - Текст : электронный. <http://lib.ulsu.ru/MegaPro/Download/MObject/5288>


Согласовано:

Л.И. Библиотечка
Должность сотрудника научной библиотеки

Мартышкина С.К.
ФИО

[Подпись]
подпись

[Подпись]
дата

Министерство науки и высшего образования РФ Ульяновский государственный университет	Форма	
Ф - Программа практики ВО (специалитет)		

б) Программное обеспечение

Система «Антиплагиат.ВУЗ»
 ОС Microsoft Windows
 Microsoft Office 2016
 Мой Офис Стандартный
 Автоматизированная информационная система «Витакор РМИС»
 Statistica Basic Academic for Windows 13

в) Профессиональные базы данных, информационно-справочные системы

1. Электронно-библиотечные системы:

1.1. IPRbooks [Электронный ресурс]: электронно-библиотечная система / группа компаний Ай Пи Эр Медиа . - Электрон. дан. - Саратов , [2019]. - Режим доступа: <http://www.iprbookshop.ru>.

1.2. ЮРАЙТ [Электронный ресурс]: электронно-библиотечная система / ООО Электронное издательство ЮРАЙТ. - Электрон. дан. – Москва , [2019]. - Режим доступа: <https://www.biblio-online.ru>.

1.3. Консультант студента [Электронный ресурс]: электронно-библиотечная система / ООО Политехресурс. - Электрон. дан. – Москва, [2019]. - Режим доступа: <http://www.studentlibrary.ru/pages/catalogue.html>.

1.4. Лань [Электронный ресурс]: электронно-библиотечная система / ООО ЭБС Лань. - Электрон. дан. – С.-Петербург, [2019]. - Режим доступа: <https://e.lanbook.com>.

1.5. Znanium.com [Электронный ресурс]: электронно-библиотечная система / ООО Знаниум. - Электрон. дан. – Москва, [2019]. - Режим доступа: <http://znanium.com>.

2. КонсультантПлюс [Электронный ресурс]: справочная правовая система. /Компания «Консультант Плюс» - Электрон. дан. - Москва : КонсультантПлюс, [2019].

3. База данных периодических изданий [Электронный ресурс] : электронные журналы / ООО ИВИС. - Электрон. дан. - Москва, [2019]. - Режим доступа: <https://dlib.eastview.com/browse/udb/12>.

4. Национальная электронная библиотека [Электронный ресурс]: электронная библиотека. - Электрон. дан. – Москва, [2019]. - Режим доступа: <https://нэб.рф>.

5. Электронная библиотека диссертаций РГБ [Электронный ресурс]: электронная библиотека / ФГБУ РГБ. - Электрон. дан. – Москва, [2019]. - Режим доступа: <https://dvs.rsl.ru>.

6. Федеральные информационно-образовательные порталы:

6.1. Информационная система Единое окно доступа к образовательным ресурсам. Режим доступа: <http://window.edu.ru>

6.2. Федеральный портал Российское образование. Режим доступа: <http://www.edu.ru>

7. Образовательные ресурсы УлГУ:

7.1. Электронная библиотека УлГУ. Режим доступа : <http://lib.ulsu.ru/MegaPro/Web>


7.2. Образовательный портал УлГУ. Режим доступа : <http://edu.ulsu.ru>

Согласовано:

Зам. начальника УИТТ
должность

Клочкова А.В.
ФИО


подпись

Министерство науки и высшего образования РФ Ульяновский государственный университет	Форма	
Ф - Программа практики ВО (специалитет)		

10. МАТЕРИАЛЬНО-ТЕХНИЧЕСКОЕ ОБЕСПЕЧЕНИЕ ПРАКТИКИ

Перечень оборудования, необходимого для проведения учебной практики


№	Наименование
1.	Тренажёр для зондирования и промывания желудка Т16
2.	Желудок к тренажёру Т16
3.	Тренажёр для постановки клизм и внутримышечных инъекций
4.	Накладка на руку (в/в инъекции)
5.	Накладка на руку (п/к инъекций)
6.	Тренажёр-рука для внутривенных инъекций и пункций, внутримышечных инъекций (от плеча до ладони, сжатой в кулак)
7.	Тренажёр-накладка для внутривенных инъекций
8.	Тренажёр для медицинской сестры
9.	Тренажёр для измерения артериального давления Н1023Р
10.	Тонометр
11.	Желудочный зонд
12.	Грелка
13.	Вазелин
14.	Кружка Эсмарха, клизменные наконечники
15.	Резиновый жгут
16.	Почкообразный лоток
17.	Ножницы
18.	Шприц Жане
19.	Одноразовые шприцы разного объема и иглы разного диаметра
20.	Расходный медицинский материал (вата, бинты и т.д.)
21.	Одноразовые системы для в/в инфузии, штатив
22.	Термометр
23.	Трахеостомическая трубка
24.	Мочевой катетер
25.	Мочеприемник
26.	Калоприемник
27.	Одноразовые пеленки
28.	Укладка для обработки больных с педикулезом
29.	Фартуки
30.	Дренажные трубки

11. Специальные условия для обучающихся с ограниченными возможностями здоровья и инвалидов

Обучающиеся с ОВЗ и инвалиды проходят практику совместно с другими обучающимися (в учебной группе) или индивидуально (по личному заявлению обучающегося).

Определение мест прохождения практики для обучающихся с ОВЗ и инвалидов осуществляется с учетом состояния здоровья и требований к их доступности для данной категории обучающихся. При определении мест и условий (с учетом нозологической группы и группы инвалидности обучающегося) прохождения практик по получению профессиональных умений и опыта профессиональной деятельности обучающихся для данной категории лиц учитываются индивидуальные особенности обучающихся, а также рекомендации медико-социальной экспертизы, отраженные в индивидуальной программе реабилитации, относительно рекомендованных условий и видов труда.

При определении места практики для обучающихся с ОВЗ и инвалидов особое внимание уделяется

Министерство науки и высшего образования РФ Ульяновский государственный университет	Форма	
Ф - Программа практики ВО (специалитет)		

безопасности труда и оснащению (оборудованию) рабочего места.

Рабочие места на практику предоставляются профильной организацией в соответствии со следующими требованиями:

- для обучающихся с ОВЗ и инвалидов по зрению - слабовидящих: оснащение специального рабочего места общим и местным освещением, обеспечивающим беспрепятственное нахождение указанным лицом своего рабочего места и выполнение индивидуального задания, наличие видеоувеличителей, луп;

- для обучающихся с ОВЗ и инвалидов по зрению - слепых: оснащение специального рабочего места тифлотехническими ориентирами и устройствами с возможностью использования крупного рельефно-контрастного шрифта и шрифта Брайля, акустическими навигационными средствами, обеспечивающими беспрепятственное нахождение указанным лицом своего рабочего места и выполнение индивидуального задания;

- для обучающихся с ОВЗ и инвалидов по слуху – слабослышащих: оснащение (оборудования) специального рабочего места звукоусиливающей аппаратурой, телефонами для слабослышащих;

- для обучающихся с ОВЗ и инвалидов по слуху – глухих: оснащение специального рабочего места визуальными индикаторами, преобразующими звуковые сигналы в световые, речевые сигналы в текстовую бегущую строку, для беспрепятственного нахождения указанным лицом своего рабочего места и выполнение индивидуального задания;

- для обучающихся с ОВЗ и инвалидов по слуху – с нарушение опорно-двигательного аппарата: оборудование, обеспечивающее реализацию эргономических принципов (максимально удобное для инвалида расположение элементов, составляющих рабочее место); механизмы и устройства, позволяющие изменять высоту и наклон рабочей поверхности, положение сидения рабочего стула по высоте и наклону, угол наклона спинки рабочего стула; оснащение специальным сидением, обеспечивающим компенсацию усилия при вставании, специальными приспособлениями для управления и обслуживания этого оборудования.

Условия организации и прохождения практики, подготовки отчетных материалов, проведение текущего контроля и промежуточной аттестации по практике обеспечивается в соответствии со следующими требованиями:

- Объем, темп, формы выполнения индивидуального задания на период практики устанавливаются индивидуально для каждого обучающегося указанных категорий. В зависимости от нозологии максимально снижаются противопоказанные (зрительные, звуковые, мышечные и другие) нагрузки.

- Учебные и учебно-методические материалы по практике представляются в различных формах так, чтобы обучающиеся с ОВЗ и инвалиды с нарушениями слуха получали информацию визуально (документация по практике печатается увеличенным шрифтом; предоставляются видеоматериалы и наглядные материалы по содержанию практики), с нарушениями зрения – аудиально (например, с использование программ - синтезаторов речи) или с помощью тифлоинформационных устройств.

- Форма проведения текущего контроля успеваемости и промежуточной аттестации для обучающихся с ОВЗ и инвалидов устанавливается с учетом индивидуальных психофизических особенностей (устно, письменно, при помощи компьютера, в форме тестирования и т.п.). При необходимости обучающемуся предоставляется дополнительное время для подготовки ответа и (или) защиты отчета.

Разработчик 
подпись


ассистент
должность

Чернова Н.Г.
ФИО

Разработчик 
подпись




доцент
должность


Макаров С.В.
ФИО

Министерство науки и высшего образования РФ Ульяновский государственный университет	Форма	
Ф - Программа практики ВО (специалитет)		

ЛИСТ ИЗМЕНЕНИЙ

к рабочей программе «Практика по получению первичных профессиональных умений и навыков, в том числе первичных умений и навыков научно-исследовательской деятельности (Уход за терапевтическими и хирургическими больными. (Часть1))»
специальность 31.05.02 Педиатрия

№ п/п	Содержание изменения или ссылка на прилагаемый текст изменения	ФИО заведующего кафедрой пропедевтики внутренних болезней	Подпись	Дата
1	Внесение изменений в п.п. в) Профессиональные базы данных, информационно-справочные системы п. 9 «Учебно-методическое и информационное обеспечение практики» с оформлением приложения 1	Гноевых В.В.		18.03.2020
2	Внесение изменений в п. 5 «Общая трудоёмкость практики» с оформлением приложения 2	Гноевых В.В.		18.03.2020
2	Внесение изменений в п. 11 «Специальные условия для обучающихся с ограниченными возможностями здоровья» с оформлением приложения 3	Гноевых В.В.		18.03.2020

Министерство науки и высшего образования РФ Ульяновский государственный университет	Форма	
Ф - Программа практики ВО (специалитет)		

Приложение 1

9. УЧЕБНО-МЕТОДИЧЕСКОЕ И ИНФОРМАЦИОННОЕ ОБЕСПЕЧЕНИЕ ПРАКТИКИ

б) Программное обеспечение

Система «Антиплагиат.ВУЗ»
 ОС Microsoft Windows
 Microsoft Office 2016
 Мой Офис Стандартный
 Автоматизированная информационная система «Витакор РМИС»
 Statistica Basic Academic for Windows 13

в) Профессиональные базы данных, информационно-справочные системы

1. Электронно-библиотечные системы:

1.1. IPRbooks : электронно-библиотечная система : сайт / группа компаний Ай Пи Ар Медиа. - Саратов, [2020]. - URL: <http://www.iprbookshop.ru>. - Режим доступа: для зарегистрир. пользователей. - Текст : электронный.

1.2. ЮРАЙТ : электронно-библиотечная система : сайт / ООО Электронное издательство ЮРАЙТ. - Москва, [2020]. - URL: <https://www.biblio-online.ru>. - Режим доступа: для зарегистрир. пользователей. - Текст : электронный.

1.3. Консультант студента : электронно-библиотечная система : сайт / ООО Политехресурс. - Москва, [2020]. - URL: http://www.studentlibrary.ru/catalogue/switch_kit/x2019-128.html. - Режим доступа: для зарегистрир. пользователей. - Текст : электронный.

1.4. Лань : электронно-библиотечная система : сайт / ООО ЭБС Лань. - Санкт-Петербург, [2020]. - URL: <https://e.lanbook.com>. - Режим доступа: для зарегистрир. пользователей. - Текст : электронный.

1.5. Znanium.com : электронно-библиотечная система : сайт / ООО Знаниум. - Москва, [2020]. - URL: <http://znanium.com>. - Режим доступа : для зарегистрир. пользователей. - Текст : электронный.

1.6. Clinical Collection : коллекция для медицинских университетов, клиник, медицинских библиотек // EBSCOhost : [портал]. - URL: <http://web.a.ebscohost.com/ehost/search/advanced?vid=1&sid=e3ddfb99-a1a7-46dd-a6eb-2185f3e0876a%40sessionmgr4008>. - Режим доступа : для авториз. пользователей. - Текст : электронный.

2. КонсультантПлюс [Электронный ресурс]: справочная правовая система. /ООО «Консультант Плюс» - Электрон. дан. - Москва : КонсультантПлюс, [2020].

3. Базы данных периодических изданий:


3.1. База данных периодических изданий : электронные журналы / ООО ИВИС. - Москва, [2020]. - URL: <https://dlib.eastview.com/browse/udb/12>. - Режим доступа : для авториз. пользователей. - Текст : электронный.

3.2. eLIBRARY.RU: научная электронная библиотека : сайт / ООО Научная Электронная Библиотека. - Москва, [2020]. - URL: <http://elibrary.ru>. - Режим доступа : для авториз. пользователей. - Текст : электронный

3.3. «Grebennikon» : электронная библиотека / ИД Гребенников. - Москва, [2020]. - URL: <https://id2.action-media.ru/Personal/Products>. - Режим доступа : для авториз. пользователей. - Текст : электронный.

4. Национальная электронная библиотека : электронная библиотека : федеральная государственная информационная система : сайт / Министерство культуры РФ ; РГБ. - Москва, [2020]. - URL: <https://нэб.рф>. - Режим доступа : для пользователей научной библиотеки. - Текст : электронный.

5. SMART Imagebase // EBSCOhost : [портал]. - URL: <https://ebsco.smartimagebase.com/?TOKEN=EBSCO-1a2ff8c55aa76d8229047223a7d6dc9c&custid=s6895741>. - Режим доступа : для авториз. пользователей. - Изображение : электронные.

Министерство науки и высшего образования РФ Ульяновский государственный университет	Форма	
Ф - Программа практики ВО (специалитет)		

6. Федеральные информационно-образовательные порталы:

6.1. Единое окно доступа к образовательным ресурсам : федеральный портал / учредитель ФГАОУ ДПО ЦРГОП и ИТ. – URL: <http://window.edu.ru/>. – Текст : электронный.

6.2. Российское образование : федеральный портал / учредитель ФГАОУ ДПО ЦРГОП и ИТ. – URL: <http://www.edu.ru>. – Текст : электронный.

7. Образовательные ресурсы УлГУ:

7.1. Электронная библиотека УлГУ : модуль АБИС Мега-ПРО / ООО «Дата Экспресс». – URL: <http://lib.ulsu.ru/MegaPro/Web>. – Режим доступа : для пользователей научной библиотеки. – Текст : электронный.


7.2. Образовательный портал УлГУ. – URL: <http://edu.ulsu.ru>. – Режим доступа : для зарегистр. пользователей. – Текст : электронный.

Согласовано:

Зам. начальника УИТТ
должность

Клочкова А.В.
ФИО


подпись


Министерство науки и высшего образования РФ Ульяновский государственный университет	Форма	
Ф - Программа практики ВО (специалитет)		

Приложение 2

5. ОБЩАЯ ТРУДОЕМКОСТЬ ПРАКТИКИ

Объём практики		Продолжительность практики недели
з.е.	часы	
3	108	2
Контактная работа	36/18*	
Самостоятельная работа	72	

*Количество часов работы ППС с обучающимися в дистанционном формате с применением электронного обучения

Министерство науки и высшего образования РФ Ульяновский государственный университет	Форма	
Ф - Программа практики ВО (специалитет)		

Приложение 3

11. СПЕЦИАЛЬНЫЕ УСЛОВИЯ ДЛЯ ОБУЧАЮЩИХСЯ С ОГРАНИЧЕННЫМИ ВОЗМОЖНОСТЯМИ ЗДОРОВЬЯ (ОВЗ) И ИНВАЛИДОВ

Обучающиеся с ОВЗ и инвалиды проходят практику совместно с другими обучающимися (в учебной группе) или индивидуально (по личному заявлению обучающегося).

Определение мест прохождения практики для обучающихся с ОВЗ и инвалидов осуществляется с учетом состояния здоровья и требований к их доступности для данной категории обучающихся. При определении мест и условий (с учётом нозологической группы и группы инвалидности обучающегося) прохождения учебной и производственной практик для данной категории лиц учитываются индивидуальные особенности обучающихся, а также рекомендации медико-социальной экспертизы, отраженные в индивидуальной программе реабилитации, относительно рекомендованных условий и видов труда.

При определении места практики для обучающихся с ОВЗ и инвалидов особое внимание уделяется безопасности труда и оснащению (оборудованию) рабочего места. Рабочие места на практику предоставляются профильной организацией в соответствии со следующими требованиями:

1. **для обучающихся с ОВЗ и инвалидов по зрению - слабовидящих:** оснащение специального рабочего места общим и местным освещением, обеспечивающим беспрепятственное нахождение указанным лицом своего рабочего места и выполнение индивидуального задания; наличие видеоувеличителей, луп;

2. **для обучающихся с ОВЗ и инвалидов по зрению - слепых:** оснащение специального рабочего места тифлотехническими ориентирами и устройствами, с возможностью использования крупного рельефно-контрастного шрифта и шрифта Брайля, акустическими навигационными средствами, обеспечивающими беспрепятственное нахождение указанным лицом своего рабочего места и выполнение индивидуального задания;

3. **для обучающихся с ОВЗ и инвалидов по слуху - слабослышащих:** оснащение (оборудование) специального рабочего места звукоусиливающей аппаратурой, телефонами для слабослышащих;


4. **для обучающихся с ОВЗ и инвалидов по слуху - глухих:** оснащение специального рабочего места визуальными индикаторами, преобразующими звуковые сигналы в световые, речевые сигналы в текстовую бегущую строку, для беспрепятственного нахождения указанным лицом своего рабочего места и выполнения индивидуального задания;

5. **для обучающихся с ОВЗ и инвалидов с нарушением функций опорно-двигательного аппарата:** оборудование, обеспечивающее реализацию эргономических принципов (максимально удобное для инвалида расположение элементов, составляющих рабочее место); механизмы и устройства, позволяющие изменять высоту и наклон рабочей поверхности, положение сиденья рабочего стула по высоте и наклону, угол наклона спинки рабочего стула; оснащение специальным сиденьем, обеспечивающим компенсацию усилия при вставании, специальными приспособлениями для управления и обслуживания этого оборудования.

Условия организации и прохождения практики, подготовки отчетных материалов, проведения текущего контроля и промежуточной аттестации по практике обеспечиваются в соответствии со следующими требованиями:

6. Объем, темп, формы выполнения индивидуального задания на период практики устанавливаются индивидуально для каждого обучающегося указанных категорий. В зависимости от нозологии максимально снижаются противопоказанные (зрительные, звуковые, мышечные и др.) нагрузки.

7. Учебные и учебно-методические материалы по практике представляются в раз-

Министерство науки и высшего образования РФ Ульяновский государственный университет	Форма	
Ф - Программа практики ВО (специалитет)		

личных формах так, чтобы обучающиеся с ОВЗ и инвалиды с нарушениями слуха получали информацию визуально (документация по практике печатается увеличенным шрифтом; предоставляются видеоматериалы и наглядные материалы по содержанию практики), с нарушениями зрения – аудиально (например, с использованием программ-синтезаторов речи) или с помощью тифлоинформационных устройств.

8. Форма проведения текущего контроля успеваемости и промежуточной аттестации для обучающихся с ОВЗ и инвалидов устанавливается с учетом индивидуальных психофизических особенностей (устно, письменно, при помощи компьютера, в форме тестирования и т.п.). При необходимости обучающемуся предоставляется дополнительное время для подготовки ответа и (или) защиты отчета;

В случае необходимости использования в учебном процессе частично/исключительно дистанционных образовательных технологий, организация работы ППС с обучающимися с ОВЗ и инвалидами предусматривается в электронной информационно-образовательной среде с учетом их индивидуальных психофизических особенностей.